

BE-soft®

Ako to funguje

1

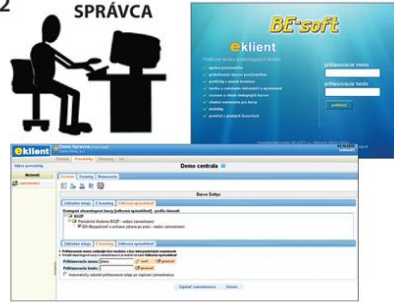
FIRMA ZAMESTNANCI



Potrebuje zabezpečiť školenia v oblasti bezpečnosti práce a ochrany pred požiarmi pre zamestnancov.

2

SPRÁVCA



Prihláste sa do aplikácie pre správu E-learningu, zaevdijte zamestnancov a pridajte príslušné kurzy.

3


ZAMESTNANEC



Po doručení e-mailovej výzvy sa zamestnanec prihlási do E-learningu a zvolí kurz, ktorý musí absolvovať.

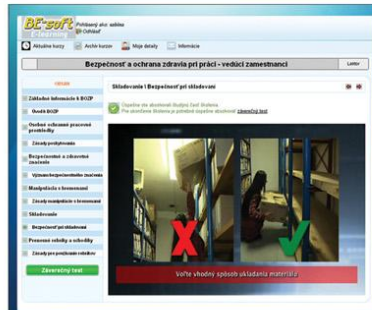
4

ZAMESTNANEC



Zamestnanec študuje jednotlivé kapitoly v logicky usporiadanom chronologickom slede.

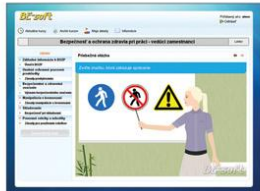
5



Kurzy sú spracované zaujímavou formou ako kombinácia videa, textu, obrázkov tak aby prinútila účastníka neustále sledovať obsah kurzov.

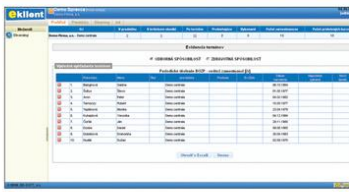
6

ZAMESTNANEC



Po absolvovaní každej kapitoly si zamestnanec priebežne overuje svoje vedomosti.

7




SPRÁVCA

Správca si môže priebežne sledovať stav a priebeh jednotlivých školení zamestnancov.

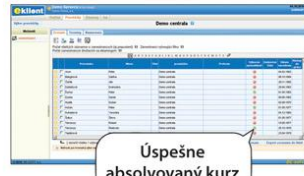
8

ZAMESTNANEC



Pre ukončenie kurzu musí zamestnanec úspešne absolvovať záverečný test.

9




SPRÁVCA

Úspešne absolvovaný kurz

Správca je automaticky informovaný o úspešnom absolvovaní kurzu.


10

ZAMESTNANEC



Po úspešnom overení vedomostí písomnou formou je zamestnanecovi automaticky vystavené osvedčenie o úspešnom absolvovaní kurzu.

11



E-learning automaticky sleduje periodicitu školení a upozorňuje na potrebu opakovaného absolvovania kurzov prostredníctvom notifikačných mailov a prehľadov.

Otestujte si naše riešenia zdarma na www.elearning.besoft.sk